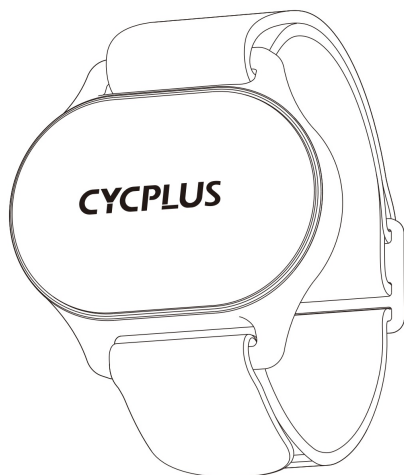




Monitor srdcovej frekvencie H1



Používateľská príručka

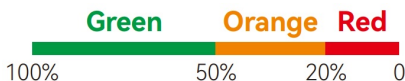
Sprievodca začiatkom

Nosenie



Odporúča sa nosiť zariadenie na bicepse alebo predlaktí oboch rúk. Upevnite si popruh a nastavte ho tak, aby počas aktivity pevne sedel a zostal na mieste. Upravte ho tak, aby ste našli najlepšiu polohu a dĺžku popruhu pre presnejšie údaje. **Poznámka: Pre správnu funkciu ho pevne pripevnite na pokožku.**

Skontrolujte úroveň nabitia batérie



Keď je zariadenie vypnuté, klepnite na tlačidlo a indikátor sa na 2 sekundy rozsvieti, aby indikoval úroveň nabitia batérie.

Zapnutie

Pred zapnutím sa uistite, že máte nasadený monitor srdcovej frekvencie. Ak ho chcete zapnúť, stlačte a podržte tlačidlo. Po zapnutí bude kontrolka približne 5 sekúnd striedavo blikat červenou a zelenou farbou, zatiaľ čo monitor srdcovej frekvencie analyzuje a vypočítava aktuálnu srdcovú frekvenciu. Po tejto počiatkovej fáze sa spustí normálna prevádzka. Počas prevádzky monitora srdcovej frekvencie bude kontrolka naďalej blikat rovnakou frekvenciou ako srdcová frekvencia a jej farba sa bude meniť na základe hodnoty srdcovej frekvencie.

Zelené svetlo: srdcová frekvencia \leq 80 BPM

Oranžové svetlo: 80 BPM \leq srdcová frekvencia \leq 140 BPM

Červené svetlo: srdcová frekvencia \geq 140 BPM

Vypnutie

Monitor srdcovej frekvencie sa automaticky vypne po zložení z pokožky a ponechaní v nečinnosti 5 minút, alebo ho môžete vypnúť krátkym stlačením tlačidla. Kontrolka po vypnutí zhasne.

Nabíjanie

Zariadenie používa magnetické nabíjacie rozhranie a kontrolka počas nabíjania pomaly bliká na červeno a po nabití svieti zelené svetlo. **Počas nabíjania sa vyhýbajte kovovým predmetom a po nabití odpojte kábel zo zásuvky.**

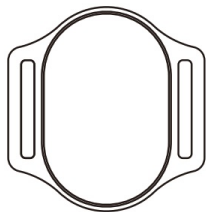
Poznámky

1. Monitor srdcovej frekvencie nie je náhradou za zdravotnícke pomôcky.
2. V chladnom prostredí môže znížený prietok krvi ovplyvniť presnosť. Monitor noste pod teplým oblečením a pred použitím sa zahrejte.
3. Pot alebo nečistoty môžu rušiť snímač. V prípade potreby monitor utrite a zmeňte jeho polohu.
4. Tetovania, jazvy, tmavá pokožka alebo nadmerné ochlpenie môžu blokovať senzor, čo ovplyvňuje presnosť údajov.

Špecifikácie

Veľkosť	43 × 44 × 12 mm
Hmotnosť	13 g
Vodotesný	IPX6
Prevádzková teplota	-10 °C až 60 °C
Batéria	3,7 V 90 mAh
Režim nabíjania	5V magnetické
Čas nabíjania	30 minút
Výdrž batérie	Až 110 hodín (Závisí od prostredia a osobných faktorov)
Bezdrôtový protokol	ANT+, BLE


Zoznam na balenie



Monitor srdcovej
frekvencie



Popruh

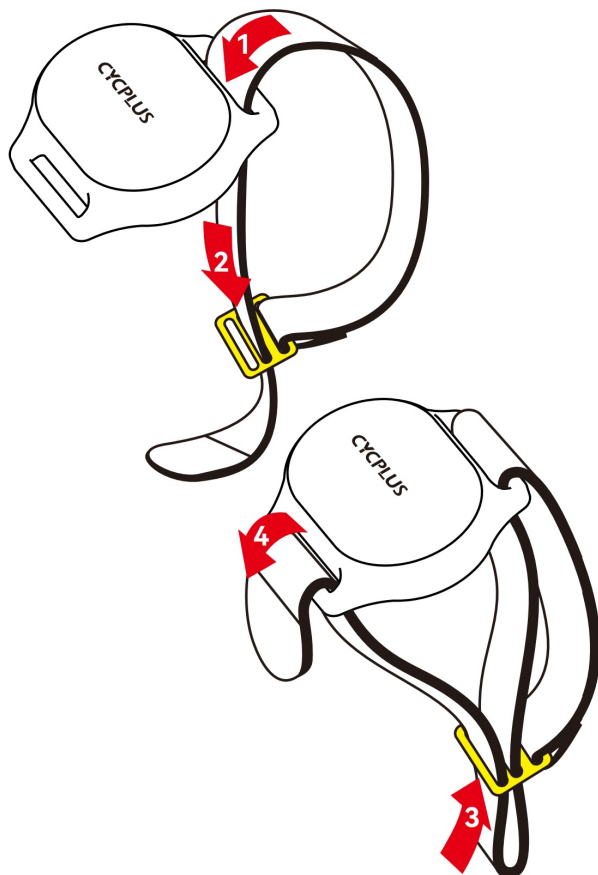


Nabíjací kábel



Manuálne

Inštalácia popruhu



Oznámenie o optimalizácii produktu

Aby sme neustále zlepšovali funkčnosť produktu a používateľskú skúsenosť, môžeme vykonať úpravy dizajnu, funkcií alebo príslušenstva produktu. Skutočný produkt, ktorý dostanete, sa môže líšiť od popisu v tejto príručke. Ako konečnú referenciu si, prosím, vezmite fyzický produkt. Vyhradzuje si právo upravovať produkty bez predchádzajúceho upozornenia.

Ďakujeme za pochopenie a podporu!

Informácie o výrobcovi

Company Spoločnosť Chengdu Chendian Intelligent Technology Co., Ltd.

Address č. 88, Tianchen Road, Chengdu, provincia Sichuan, Čína.

Warranty Bezplatná oprava alebo výmena do 2 rokov v prípade poškodenia, ktoré nespôsobil používateľ.

Contact steven(@)cycplus.com

Aby sme neustále zlepšovali funkčnosť produktu a používateľskú skúsenosť, môžeme vykonať úpravy dizajnu, funkcií alebo príslušenstva produktu. Skutočný produkt, ktorý dostanete, sa môže líšiť od popisu v tejto príručke. Ako konečnú referenciu riadte sa fyzickým produktom. Vyhradzuje si právo upravovať produkty bez predchádzajúceho upozornenia. Ďakujeme za pochopenie a podporu!